




2.2 RAZVOJ I UREĐENJE PROSTORA IZVANA NASELJA

TUMAČ PLANSKOG ZNAKOVLJA

GRANICE

TERITORIJALNE I STATISTIČKE GRANICE

-  ŽUPANIJSKA GRANICA
-  OPĆINSKA GRANICA
-  GRANICA NASELJA

POVRŠINE ZA RAZVOJ I UREĐENJE

RAZVOJ I UREĐENJE POVRŠINA IZVAN NASELJA



EKSPLOATACIJSKO POLJE UGLJIKOVODIKA
MIHOVLJAN

